

※現在、ニコチネルでのご参加のみご予約可能です。チャンピックスでの初回診療予約は停止しております。

キャリアメールをご利用の場合は、『medically.com』からのメールを受信できるよう、事前にドメイン許可設定をお願いいたします

▼こちらのアイコンのアプリをダウンロードしてください



iOS

<https://goo.gl/4LNBVr>



iOS 10.0.0 以上対応

Android

<https://goo.gl/NbQQYq>



Android 6.0 以上対応



Medicallyアプリ
右上の『i』
マークより
Medically-FAQ
(使い方ガイド)が
ご覧いただけます。
ぜひご活用ください！



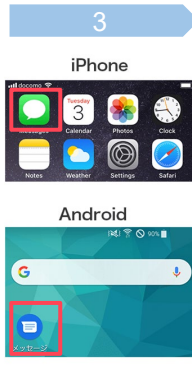
※二次元コードが読み取れない場合は、App StoreまたはGoogle Playストアにて「Medically」と検索してください。



1
上部URLもしくは
二次元コードを
読み込みアプリを
インストールし
「はじめる」を
タップ



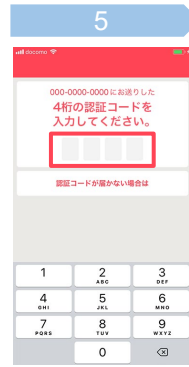
2
携帯電話番号を
入力し「次へ」
をタップ



3
ホームボタンを
押して「メッセ
ージ」を開く



4
認証コードを
確認



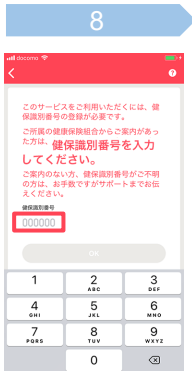
5
再度アプリを
立ち上げ認証コ
ード4桁を入力



6
名前やスマートフ
ォンで確認可能
なメールアドレスな
どの情報を入力



7
「禁煙外来」
をタップ



8
6桁の
健保識別番号
【850748】
を入力



9
プログラム詳細
を確認し
「今すぐ申し込む」
をタップ



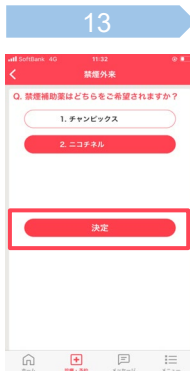
10
「はじめる」
をタップし
問診に回答



11
オンライン・対面
診療どちらかを選び
「今すぐ予約」
をタップ



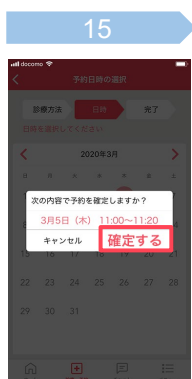
12
「禁煙説明動画」
を視聴ください。
視聴後「予約す
る」をタップ



13
ニコチネル
のみ予約可。
※チャンピックスを
選択した場合、
以降へ遷移不可



14
ご希望の日時
を選択



15
予約日時を確認し
「確定する」
をタップ



16
保険証を用意し
「写真を撮影」
をタップ



17
「送信する」
をタップ



18
予約完了
* 予約日時に医師
よりテレビ電話が
かかってきます

※あらかじめ保険証をご準備ください。
※アプリダウンロードから保険証アップロードまで約20分ほどお時間いただきます。所要時間には「禁煙説明動画」約10分を含みます。音声がございますのでイヤホンのご利用をお勧めいたします。また、動画閲覧には約19MB使用いたしますので、Wi-Fi環境での閲覧をお勧めいたします。※ユーザー登録(工程6)を途中で終了した場合は、はじめからの登録となりますのでご注意ください。

ご不明な点がございましたらお気軽にご連絡ください

Medicallyサポートチーム

support@medically.com

サポート専用ダイヤル

03-6908-2424

平日10:00~18:00受付

